

Movilo®

Therapeutischer Komfortschuh

NEU



MOViLO

DARCO



Movilo®

Perfekt für Personen, die viel auf den Beinen sind und Wert auf gesundes, schmerzfreies Gehen legen.

Movilo® Fly



Farben: Black, Blue, Lilac, Petrol

Movilo® Street

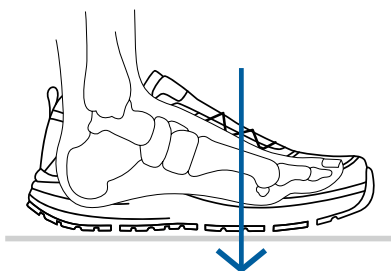


Farben: White, Olive

Indikationen

Zur Therapie von Fußbeschwerden bei:

- > Moderaten Fuß- / Zehendeformitäten wie z. B. Hallux Valgus, Hammer- und Krallenzehen
- > Hallux Rigidus
- > Metatarsalgie
- > Morton-Neurom
- > Rheumatischer Arthritis
- > Polyarthritis, Arthrose, Gicht
- > Fasciitis Plantaris / Fersensporn
- > Kallusbildung, Prophylaxe von Panaritium
- > Diabetes mellitus ohne PNP / pAVK (Risikogruppe 0 nach der Deutschen Diabetes Gesellschaft)



Die rückverlagerte Ballenrolle erleichtert den Abrollvorgang und mindert den Druck im Vorfußbereich.

Eigenschaften



AUSSENSOHLE

- > Rückverlagerte Ballenrolle
 - Vorfußentlastung
- > Großflächige, abriebfeste Gummierung (3 mm)
 - Rutschhemmend
- > Stoßdämpfende, kraftabsorbierende Sohlenkonstruktion
- > Durchgehende, semirigide Schuhbodenversteifung
 - Entlastung des Vorfußes
- > Lange und sichere Standfläche
- > Geringe Sprengung (11 mm)



SCHAFT

- > Luftdurchlässig
- > Verstärkte Fußspitze
- > Anatomischer Knöchelausschnitt
 - Ideale Rückfußpassform
- > Optimal angepasste Fersenkappe
 - Guter, sicherer Fersenhalt
- > Schlaufe an der Ferse
 - Leichtes Anziehen

Modell Fly

- > Schlaufe an der Schuhzunge
 - Leichtes Anziehen
- > Ohne Innenfutter
 - Schlank
 - Weich
 - Atmungsaktiv



Modell Street

- > Formstabiles Obermaterial
- > Weiches Innenfutter
 - Gute Polsterung
 - Schutz vor Druck und äußeren Einflüssen
 - Hoher Tragekomfort



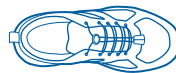
INNENSOHLENSYSTEM

- > 2-teilige Bettung mit 8 mm Gesamthöhe
 - Anatomisch geformte Fußbettung (6 mm)
 - Moderate Fersenführung
 - Leichte Längs- und Quergewölbestütze
 - PU-Sohle mit glattem Mikrofaserbezug für gute Dämpfung + leichten Einstieg
 - Platzhalter-Sohle (2 mm)
 - Zum Volumenausgleich
 - Zusätzliche Dämpfung
- > Austauschbar
- > Ausreichend Platz (8 mm) für individuell angefertigte Einlagen
- > Individuell einsetzbar



LEISTEN „PINE“

- > Fußgerechte Leistenform
- > Ideale Ballenbreite
- > Zehenboxhöhe 21,5 – 27 mm (je nach Größe)
- > Entwickelt mit der Wiest GmbH



SCHNÜRUNG

- > Elastische Schnürsenkel mit Schnellverschluss
 - Leichtes An- und Ausziehen
- > Unelastische, flache Schnürsenkel (beiliegend)
 - Besserer Halt
- > Zusätzliches Schnürsenkel-Loch
 - Festerer Sitz



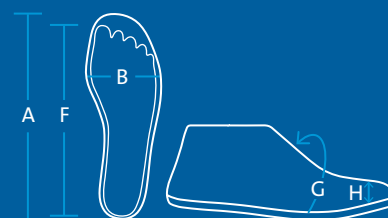
Artikelliste, Größen und Maße

Movilo® Fly

Größe	Innensohle in cm		Fußlänge in cm F	Ballenmaß in cm G	Zehenboxhöhe in cm H	Art.-Nr.			
	A	B				Black	Blue	Lilac	Petrol
36	24,0	9,0	22,5 - 23,1	22,6	2,15	MOFBAP36	MOFBUP36	MOFLCP36	MOFPTP36
37	24,6	9,1	23,1 - 23,7	23,0	2,20	MOFBAP37	MOFBUP37	MOFLCP37	MOFPTP37
38	25,3	9,2	23,8 - 24,4	23,4	2,25	MOFBAP38	MOFBUP38	MOFLCP38	MOFPTP38
39	26,0	9,3	24,5 - 25,1	23,8	2,30	MOFBAP39	MOFBUP39	MOFLCP39	MOFPTP39
40	26,6	9,4	25,1 - 25,7	24,2	2,35	MOFBAP40	MOFBUP40	MOFLCP40	MOFPTP40
41	27,3	9,6	25,8 - 26,4	24,6	2,40	MOFBAP41	MOFBUP41	MOFLCP41	MOFPTP41
42	28,0	9,8	26,5 - 27,1	25,0	2,45	MOFBAP42	MOFBUP42	MOFLCP42	MOFPTP42
43	28,6	10,1	27,1 - 27,7	25,4	2,50	MOFBAP43	MOFBUP43	MOFLCP43	MOFPTP43
44	29,3	10,2	27,8 - 28,4	25,8	2,55	MOFBAP44	MOFBUP44	-	MOFPTP44
45	30,0	10,3	28,5 - 29,1	26,2	2,60	MOFBAP45	MOFBUP45	-	MOFPTP45
46	30,6	10,4	29,1 - 29,7	26,6	2,65	MOFBAP46	MOFBUP46	-	MOFPTP46
47	31,3	10,5	29,8 - 30,4	27,0	2,70	MOFBAP47	MOFBUP47	-	MOFPTP47

Movilo® Street

Größe	Innensohle in cm		Fußlänge in cm F	Ballenmaß in cm G	Zehenboxhöhe in cm H	Art.-Nr.	
	A	B				White	Olive
36	24,0	9,0	22,5 - 23,1	22,6	2,15	MOSWIP36	MOSOVP36
37	24,6	9,1	23,1 - 23,7	23,0	2,20	MOSWIP37	MOSOVP37
38	25,3	9,2	23,8 - 24,4	23,4	2,25	MOSWIP38	MOSOVP38
39	26,0	9,3	24,5 - 25,1	23,8	2,30	MOSWIP39	MOSOVP39
40	26,6	9,4	25,1 - 25,7	24,2	2,35	MOSWIP40	MOSOVP40
41	27,3	9,6	25,8 - 26,4	24,6	2,40	MOSWIP41	MOSOVP41
42	28,0	9,8	26,5 - 27,1	25,0	2,45	MOSWIP42	MOSOVP42
43	28,6	10,1	27,1 - 27,7	25,4	2,50	MOSWIP43	MOSOVP43
44	29,3	10,2	27,8 - 28,4	25,8	2,55	MOSWIP44	MOSOVP44
45	30,0	10,3	28,5 - 29,1	26,2	2,60	MOSWIP45	MOSOVP45
46	30,6	10,4	29,1 - 29,7	26,6	2,65	MOSWIP46	MOSOVP46
47	31,3	10,5	29,8 - 30,4	27,0	2,70	MOSWIP47	MOSOVP47



Finden Sie Ihre passende Größe