

Movilo®

Chaussure de confort thérapeutique

NOUVEAU



MOViLO

DARCO



Movilo®

Parfait pour les personnes qui sont beaucoup debout et accordent une importance à une marche saine et sans douleur.

Movilo® Fly



Coloris : Black, Blue, Lilac, Petrol

Movilo® Street

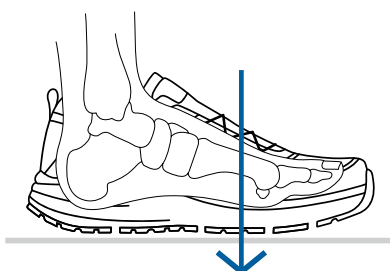


Coloris : White, Olive

Indications

Pour le traitement des problèmes au niveau des pieds en cas de :

- > Déformations modérées du pied / des orteils comme p. ex. hallux valgus, orteils en marteau et en griffe
- > Hallux rigidus
- > Métatarsalgie
- > Névrome de Morton
- > Polyarthrite rhumatoïde
- > Polyarthrite, arthrose, goutte
- > Fasciite plantaire / Épine calcanéenne
- > Formation de cals, prévention des panaris
- > Diabète sans PNP / AOP (groupe de risque 0 selon l'Association allemande du diabète)



La barre de déroulement décalée vers l'arrière facilite le processus d'enroulement et réduit la pression au niveau de l'avant pied.

Caractéristiques



SEMELLE EXTÉRIEURE

- > Barre de déroulement décalée vers l'arrière
 - Décharge de l'avant-pied
- > Revêtement en caoutchouc résistant à l'abrasion sur une grande surface (3 mm)
 - Antidérapant
- > Construction de la semelle amortissant les chocs et absorbant les forces
- > Renfort semi-rigide continu du fond de la chaussure
 - Décharge de l'avant-pied
- > Surface d'appui longue et sûre
- > Faible rebond (11 mm)



SYSTÈME DE SEMELLE INTÉRIEURE

- > Semelle orthopédique en 2 parties avec une hauteur totale de 8 mm
 - Semelle intérieure anatomique (6 mm)
 - Guidage modéré du talon
 - Léger soutien de la voûte longitudinale et transversale
 - Semelle PU recouverte de microfibres lisses pour un bon amorti + facilité d'enfilage
 - Semelle de réserve (2 mm)
 - Pour la compensation du volume
 - Amortissement supplémentaire
- > Interchangeable
- > Espace suffisant (8 mm) pour des semelles personnalisées
- > Utilisable individuellement



FORME DE CHAUSSURE « PINE »

- > Conception de la forme adaptée au pied
- > Largeur idéale de la plante du pied
- > Hauteur de la zone des orteils 21,5 – 27 mm (selon taille)
- > Développé en coopération avec Wiest GmbH



TIGE

- > Respirant
- > Pointe du pied renforcée
- > Découpe anatomique de la cheville
 - Ajustement idéal de l'arrière-pied
- > Contrefort ajusté de manière optimale
 - Maintien bon et sûr du talon
- > Boucle au niveau du talon
 - Facilité d'enfilage

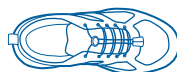
Modèle Fly

- > Boucle au niveau de la languette de la chaussure
 - Facilité d'enfilage
- > Sans doublure intérieure
 - Minceur
 - Souplesse
 - Perméabilité à l'air



Modèle Street

- > Tige indéformable
- > Doublure intérieure souple
 - Bon rembourrage
 - Protection contre la pression et les influences extérieures
 - Confort de port élevé



LAÇAGE

- > Lacets élastiques avec fermeture rapide
 - Facile à mettre et à enlever
- > Lacets plats non élastiques (fournis)
 - Meilleur maintien
- > Trou pour lacets supplémentaire
 - Ajustement plus ferme



Liste d'articles, tailles et dimensions



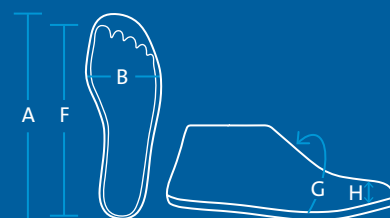
Movilo® Fly

Taille	Semelle intérieure en cm		Longueur du pied en cm F	Largeur du pied en cm G	Hauteur de la zone des orteils en cm H	Réf.			
	A	B				Black	Blue	Lilac	Petrol
36	24,0	9,0	22,5 - 23,1	22,6	2,15	MOFBAP36	MOFBUP36	MOFLCP36	MOFPTP36
37	24,6	9,1	23,1 - 23,7	23,0	2,20	MOFBAP37	MOFBUP37	MOFLCP37	MOFPTP37
38	25,3	9,2	23,8 - 24,4	23,4	2,25	MOFBAP38	MOFBUP38	MOFLCP38	MOFPTP38
39	26,0	9,3	24,5 - 25,1	23,8	2,30	MOFBAP39	MOFBUP39	MOFLCP39	MOFPTP39
40	26,6	9,4	25,1 - 25,7	24,2	2,35	MOFBAP40	MOFBUP40	MOFLCP40	MOFPTP40
41	27,3	9,6	25,8 - 26,4	24,6	2,40	MOFBAP41	MOFBUP41	MOFLCP41	MOFPTP41
42	28,0	9,8	26,5 - 27,1	25,0	2,45	MOFBAP42	MOFBUP42	MOFLCP42	MOFPTP42
43	28,6	10,1	27,1 - 27,7	25,4	2,50	MOFBAP43	MOFBUP43	MOFLCP43	MOFPTP43
44	29,3	10,2	27,8 - 28,4	25,8	2,55	MOFBAP44	MOFBUP44	-	MOFPTP44
45	30,0	10,3	28,5 - 29,1	26,2	2,60	MOFBAP45	MOFBUP45	-	MOFPTP45
46	30,6	10,4	29,1 - 29,7	26,6	2,65	MOFBAP46	MOFBUP46	-	MOFPTP46
47	31,3	10,5	29,8 - 30,4	27,0	2,70	MOFBAP47	MOFBUP47	-	MOFPTP47



Movilo® Street

Taille	Semelle intérieure en cm		Longueur du pied en cm F	Largeur du pied en cm G	Hauteur de la zone des orteils en cm H	Réf.	
	A	B				White	Olive
36	24,0	9,0	22,5 - 23,1	22,6	2,15	MOSWIP36	MOSOVP36
37	24,6	9,1	23,1 - 23,7	23,0	2,20	MOSWIP37	MOSOVP37
38	25,3	9,2	23,8 - 24,4	23,4	2,25	MOSWIP38	MOSOVP38
39	26,0	9,3	24,5 - 25,1	23,8	2,30	MOSWIP39	MOSOVP39
40	26,6	9,4	25,1 - 25,7	24,2	2,35	MOSWIP40	MOSOVP40
41	27,3	9,6	25,8 - 26,4	24,6	2,40	MOSWIP41	MOSOVP41
42	28,0	9,8	26,5 - 27,1	25,0	2,45	MOSWIP42	MOSOVP42
43	28,6	10,1	27,1 - 27,7	25,4	2,50	MOSWIP43	MOSOVP43
44	29,3	10,2	27,8 - 28,4	25,8	2,55	MOSWIP44	MOSOVP44
45	30,0	10,3	28,5 - 29,1	26,2	2,60	MOSWIP45	MOSOVP45
46	30,6	10,4	29,1 - 29,7	26,6	2,65	MOSWIP46	MOSOVP46
47	31,3	10,5	29,8 - 30,4	27,0	2,70	MOSWIP47	MOSOVP47



Let's go!



Trouvez la taille qui vous convient